



STUDIO TECNICO
Geom. Paolo Pellegrini

Via Tiberina n. 3 - 06050 Collepepe (PG)
cell. 333 4071087
e-mail: pellegrini.geompaulo@libero.it

OGGETTO

PROGETTO PER LA REALIZZAZIONE DI UN NUOVO IMPIANTO PER LA PRODUZIONE DI CONGLOMERATI BITUMINOSI IN SOSTITUZIONE DI QUELLO ESISTENTE

COMMITTENTE

Soc. UMBRABITUMI s.r.l.

DISEGNO

n. 09/24

TAVOLA

n.

DATA

Novembre 2025

SCALA

1:

TITOLO

- PLANIMETRIA -
- PIANTA -
- PROSPETTI -

CANTIERE

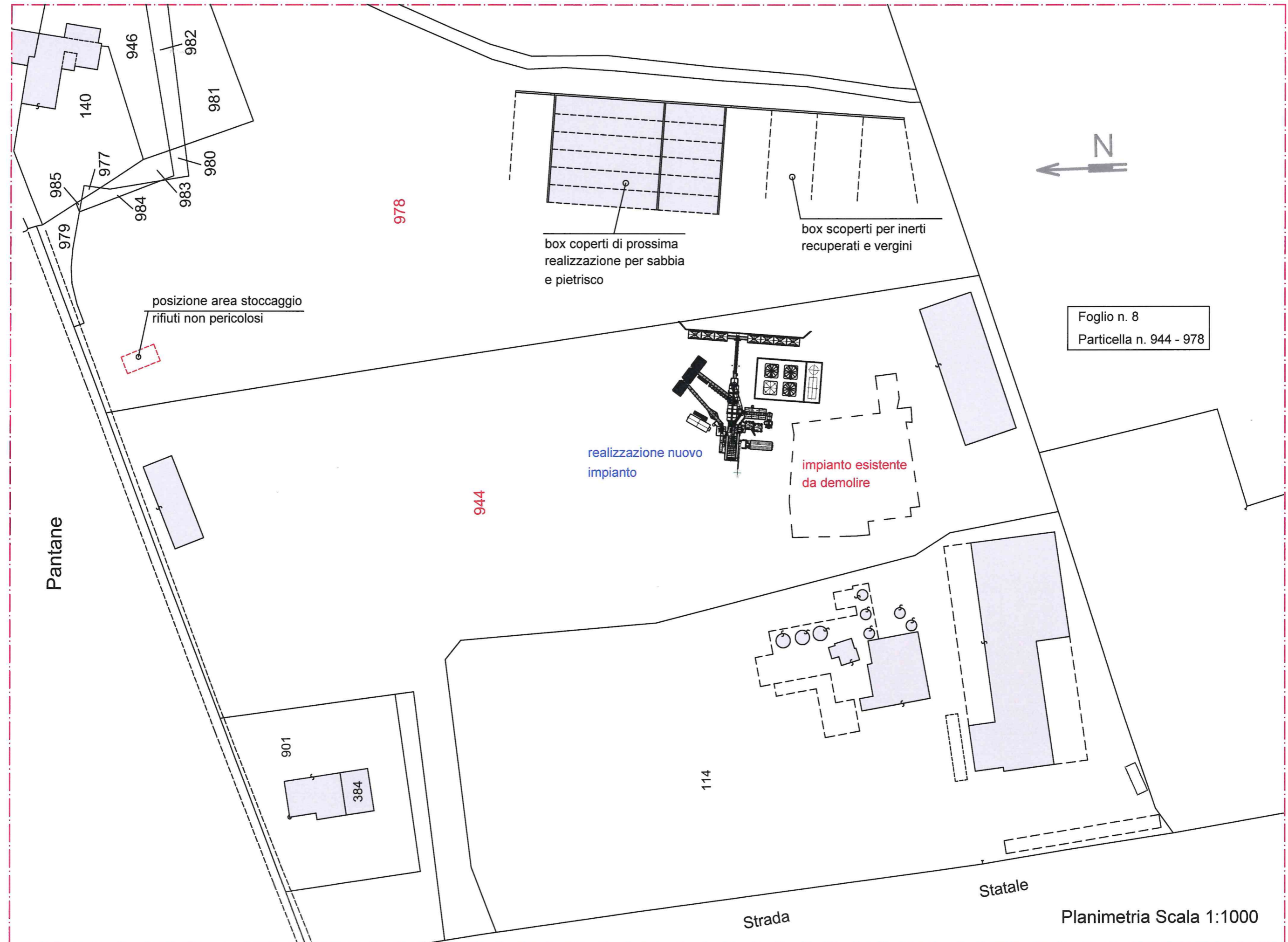
Fraz. Pantalla Voc. Pantani n. 122

REVISIONE

OGGETTO REVISIONE

FIRMA





Pantane

944

978

114

901

384

140

985

977

984

983

980

981

946

982

box coperti di prossima
realizzazione per sabbia
e pietrisco

box scoperti per inerti
recuperati e vergini

posizione area stoccaggio
rifiuti non pericolosi

realizzazione nuovo
impianto

impianto esistente
da demolire

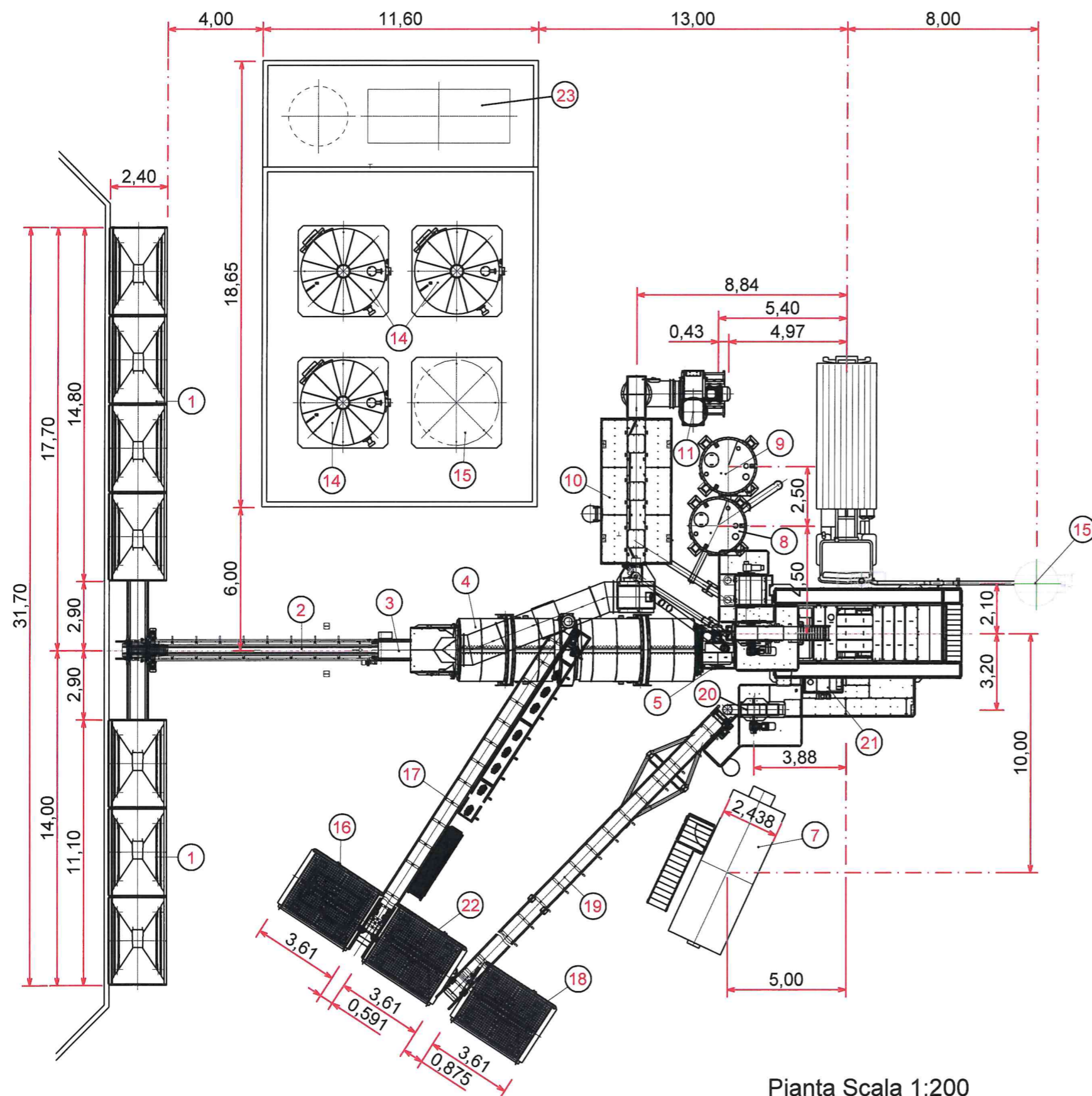
Foglio n. 8
Particella n. 944 - 978



Strada

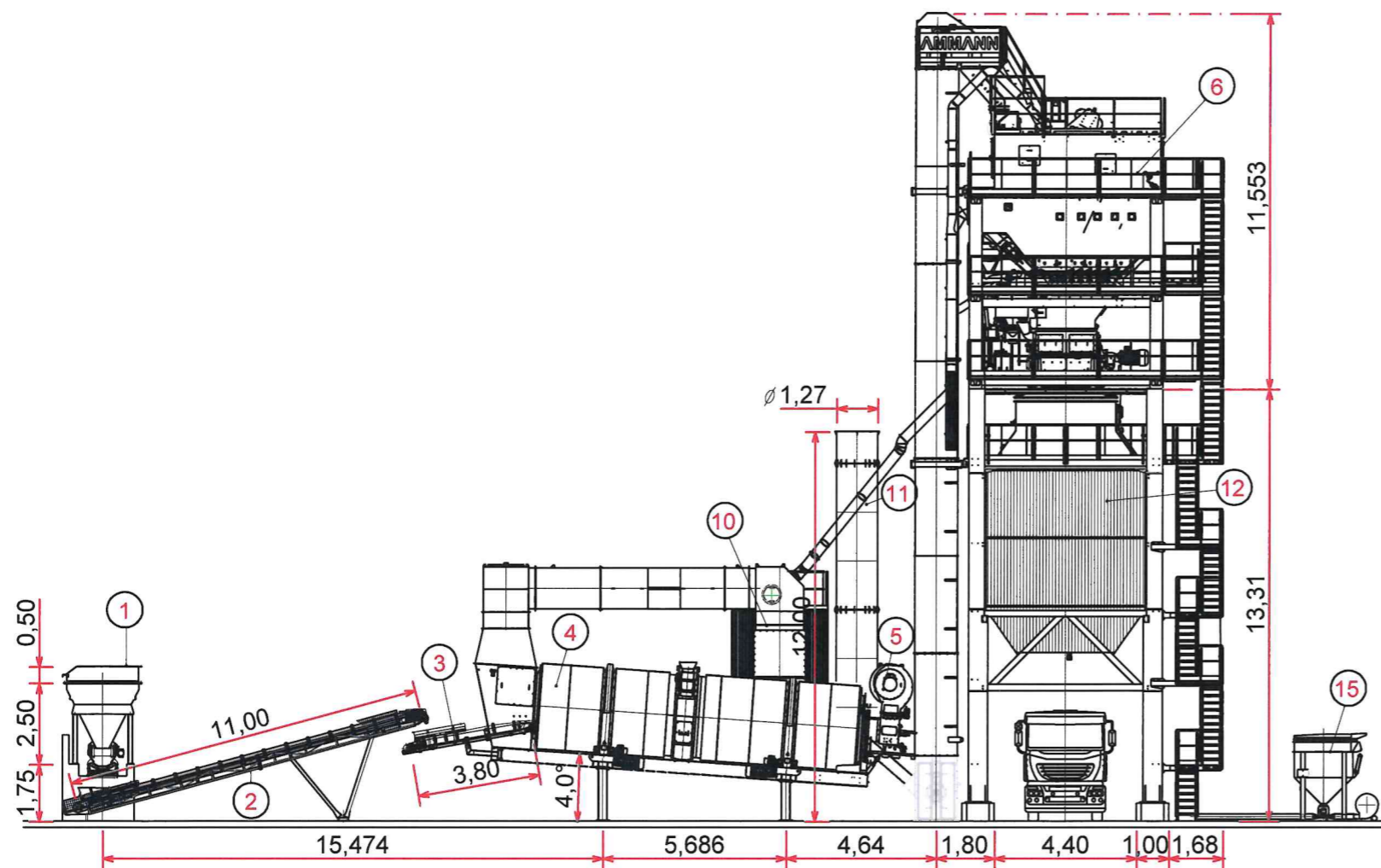
Statale

Planimetria Scala 1:1000

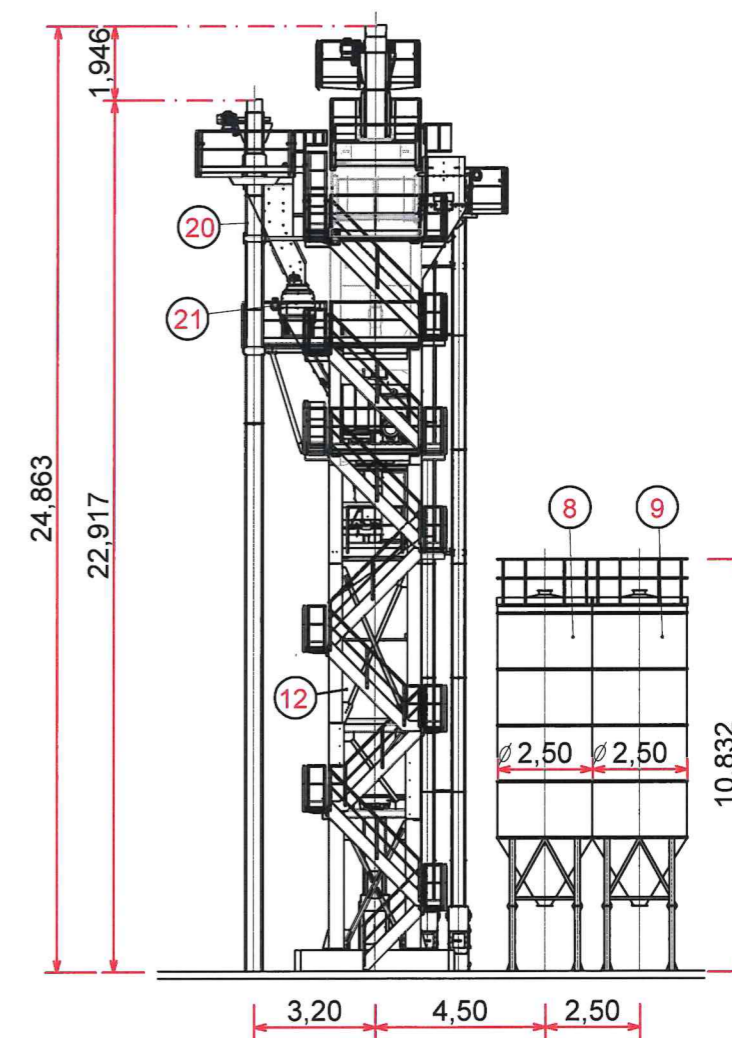


Pianta Scala 1:200

| | | |
|----|---|---|
| 23 | Linea bitume modificato | 1 |
| 22 | Predosatore riciclo | 1 |
| 21 | Pesatura riciclo | 1 |
| 20 | Elevatore riciclo | 1 |
| 19 | Nastro alimentatore l=17000 mm | 1 |
| 18 | Predosatore riciclo | 1 |
| 17 | Nastro alimentatore l=16000 mm | 1 |
| 16 | Predosatore riciclo | 1 |
| 15 | Aggiunta di fibre granulari | 1 |
| 14 | Cisterna combustibile 60 mc | 1 |
| 13 | Cisterna combustibile 60 mc | 3 |
| 12 | Silo prodotto finito 110/2 | 1 |
| 11 | Camino | 1 |
| 10 | Filtro a maniche AFA 3062 | 1 |
| 9 | Silo filler minerale 30 mc | 1 |
| 8 | Silo foller di recupero 30 mc | 1 |
| 7 | Cabina operatore | 1 |
| 6 | Torre di mescolazione T2 | 1 |
| 5 | Bruciatore MIBG-3.18 | 1 |
| 4 | Cilindro essiccatore RAH 50/25100 | 1 |
| 3 | Nastro lanciatore reversibile l=3300 mm | 1 |
| 2 | Nastro alimentatore inerti l=11000 mm | 1 |
| 1 | Predosatore inerti 12 mc | 7 |



Prospetto "A" Scala 1:200



Prospetto "B" Scala 1:200